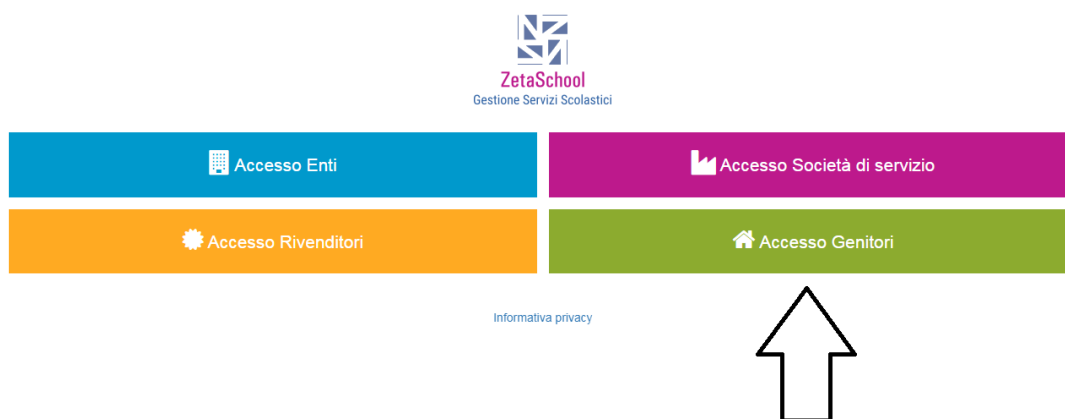


PRIMO PASSAGGIO : Accedere al portale Zeta School <https://mensa.comune.it/>
Cliccare su **ACCESSO GENITORE**



SECONDO PASSAGGIO : Se il genitore non è ancora registrato al portale ZetaSchool, cliccare sulla voce

“Non sei ancora Registrato?”

Ed effettuare la registrazione sul portale Zetaschool scegliendo il comune e compilando correttamente tutti i campi obbligatori



Accesso Genitore

E-Mail

Password

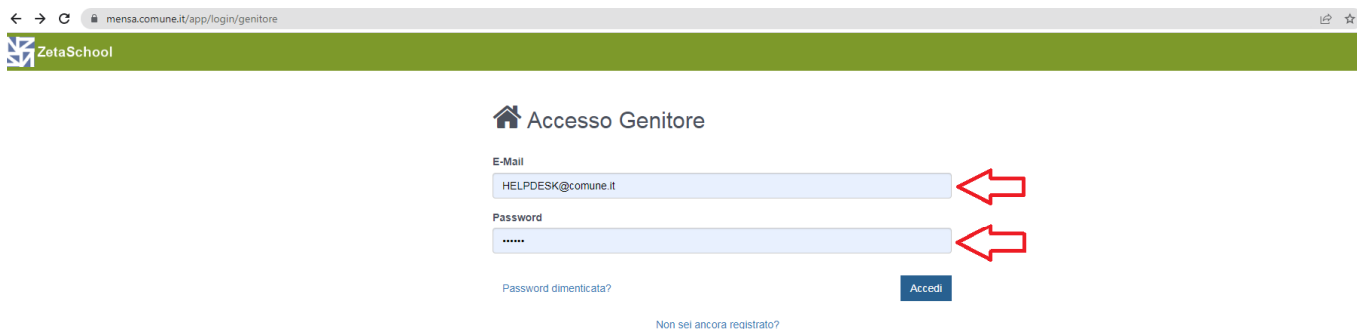
[Password dimenticata?](#)

[Accedi](#)

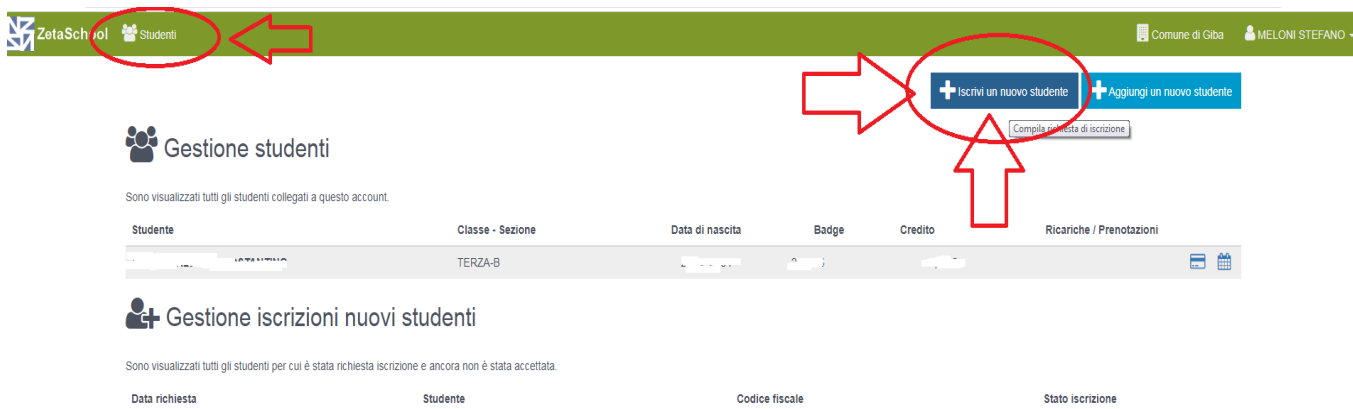
[Non sei ancora registrato?](#)





TERZO PASSAGGIO : Se il genitore è già registrato sul portale ZetaSchool, inserire USERNAME e relativa Password e cliccare su ACCEDI.



QUARTO PASSAGGIO : Una volta effettuato l'accesso al portale con le proprie credenziali (email e password), cliccare sulla voce **STUDENTI** in alto a sinistra e successivamente sulla voce **ISCRIVI UN NUOVO STUDENTE** in alto alla vostra destra come da immagine.



QUINTO PASSAGGIO : Troverete il modulo di iscrizione da compilare correttamente su tutti i campi. Una volta inseriti tutti i dati necessari per l'iscrizione potete clicca il tasto **INVIA RICHIESTA.**

ZetaSchool  Students Comune di Giba  MELONI STEFANO

Modulo Iscrizione

COMPILA I CAMPI

DATI GENITORE/TUTORE

Nome *	Cognome *	Sesso *	
<input type="text" value="STEFANO"/>	<input type="text" value="MELONI"/>	<input checked="" type="radio"/> Maschile	<input type="radio"/> Femminile
Data di nascita *	Comune di nascita *	Prov. di nascita *	Codice fiscale *
<input type="text"/>	<input type="text"/>	<input type="text"/>	<input type="text"/>
<small>Inserire EE se si è nati all'estero</small>			
Indirizzo di residenza			
Indirizzo *			Numero civico *
<input type="text"/>			<input type="text"/>
CAP *	Località/Frazione *	Provincia *	
<input type="text"/>	<input type="text"/>	<input type="text"/>	
Recapiti			
Telefono	Cellulare *	Email *	Email PEC
<input type="text"/>	<input type="text"/>	<input type="text" value="1"/>	<input type="text"/>